






## Č. 9 – PRAVIDLO „UMĚJME ŘÍCT STOP“ - STANDARD BOZP

STOP – COMMON STANDARD No.: 9

1	<b>Výcvik pracovníků v používání pravidla STOP</b>	
2	<ul style="list-style-type: none"> <li>• provádění prací v rozporu s bezpečnostními předpisy</li> <li>• vznik rizikových situací</li> <li>• zranění nebo smrt pracovníků, kteří při výkonu práce jako důsledek provádění prací v rozporu s bezpečnostními předpisy</li> <li>• pokud kdokoliv před zahájením práce nebo při výkonu práce zjistí, že špatně porozuměl přidělené pracovní činnosti</li> <li>• pokud kdokoliv před zahájením práce nebo při výkonu práce zjistí, že vznikla nová rizika, která nebyla doposud identifikována</li> <li>• prosazování praktické aplikace pravidla STOP</li> <li>• výchova vlastních zaměstnanců i pracovníků subdodavatelů při prosazování pravidla STOP</li> </ul>	
3	<p><b>Nebojte se říci svému kolegovi STOP</b></p> <p>- pozor, víš, že to co děláš, je nebezpečné a riskuješ svoje zdraví nebo svůj život?          - myslí na své blízké, na svou rodinu. Co se stane, pokud utrpíš pracovní úraz nebo zemřeš?  <b>ŽÁDNÁ PRÁCE NESPĚCHÁ TOLIK, ABYCHOM JI NEMOHLI UDĚLAT BEZPEČNĚ.</b></p>	
4	<p><b>ÚKOL pro odpovědné techniky na stavbách a pracovištích:</b></p> <p>- pokud identifikuje nebezpečnou situaci, nebo rizikové chování vyberte si někoho z pracovníků dělnických profesí, který stojí ve vaší blízkosti a uvedenou situaci nebo rizikové chování vidí také. Požádejte ho o spolupráci. Nejprve mu vysvětlete, že tato konkrétní situace je případ pro aplikaci pravidla STOP. Podpořte ho, a požádejte ho, aby zasáhl proti takové situaci, podpořte ho svou přítomností.</p> <p><b>Nebezpečná situace = přednostní zjednání nápravy, provedení bezpečnostních opatření, aby byla nebezpečná situace eliminována a nepředstavovala dále riziko.</b></p> <p><b>Rizikové chování = okamžité zastavení činnosti, provedení bezpečnostních opatření, aby činnost mohla být vykonána bezpečně.</b></p> <ul style="list-style-type: none"> <li>• při uvedeném cvičení zachovávejte slušnost a respekt vůči ostatním pracovníkům</li> <li>• účelem cvičení není pokutování, ale vysvětlování rizik při práci a prosazování zvýšení úrovně povědomí o bezpečnosti na našich stavbách a provozech.</li> </ul>	
5	<p><b>Změňte přístup z:</b>  </p> <p><b>Ptejte se proč:</b>  </p>	