
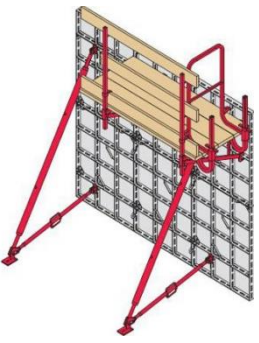

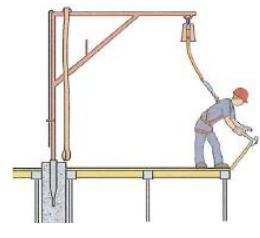








Č. 4 - BEDNĚNÍ STANDARD BOZP

FRAMEWORK – COMMON STANDARD No.: 4

<p>1</p>	<p>Montáž bednění musí provádět pouze osoby, které byly prokazatelně seznámeny s návodem výrobce k montáži bednění</p>	
<p>2</p>	<p>Realizace musí být vždy prováděny podle projektové dokumentace. Konstrukce bednění musí být navržena odbornou osobou, znalou problematiky (výrobce, projektant). Únosnost podpůrných konstrukcí musí být doložena statickým výpočtem.</p>	
<p>3</p>	<p>Pro montáž, demontáž a používání se musí zajistit bezpečný přístup.</p>	
<p>4</p>	<p>Vázání břemen a manipulaci s břemeny při zdvihání mohou provádět pouze oprávněné osoby.</p>	

5	<p>Při montáži, demontáži a používání se upřednostňuje kolektivní ochrana, nejlépe je využít systémových prvků bednění.</p>	 
6	<p>Pokud je používána individuální ochrana, musí být organizována v souladu s příslušnou planou legislativou.</p>	 
7	<p>Bednění musí být v každém okamžiku zajištěno proti pádu. Než je bednění, které je přenášeno a ukládáno pomocí jeřábu, musí být ustaveno do stabilní polohy a zajištěno.</p>	 
8	<p>Ohrožený prostor při montáži a demontáži bednění musí být ohrazen a označen. V ohroženém prostoru se nesmí pohybovat osoby.</p>	 

<p>9</p>	<p>Před zahájením betonáže musí být provedena kontrola bednění jako celku, případné nedostatky odstraněny. O předání – převzetí bednění musí být proveden písemný zápis (např. do stavebního deníku). V průběhu betonování se musí provádět průběžné kontroly stavu bednění. V případě zjištění závad, musí být tyto neprodleně odstraněny. Vedoucí pracovník provádí výše uvedené záznamy do knihy BOZP nebo Stavebního deníku.</p>	
<p>10</p>	<p>Odbedňování nosných prvků konstrukcí nebo jejich částí, u nichž při předčasném odbednění hrozí nebezpečí zřícení nebo poškození konstrukce, smí být zahájeno jen na pokyn fyzické osoby určené zhotovitelem.</p>	
<p>11</p>	<p>Žebřík lze při odbedňovacích pracích používat pouze do výšky 3 m odbedňované konstrukce nad pracovní podlahou a za předpokladu, že se neuvolňují ani neodstraňují nosné části bednění a stabilita žebříku není závislá na demontovaných částech bednění a podpěr.</p>	
<p>12</p>	<p>Materiál na bednění musí být skladován podle podmínek výrobce a takovým způsobem, aby neohrožoval pracovníky nebo okolní prostor. Při jeho odebírání a manipulaci je nutno dodržet zásady bezpečné manipulace.</p>	